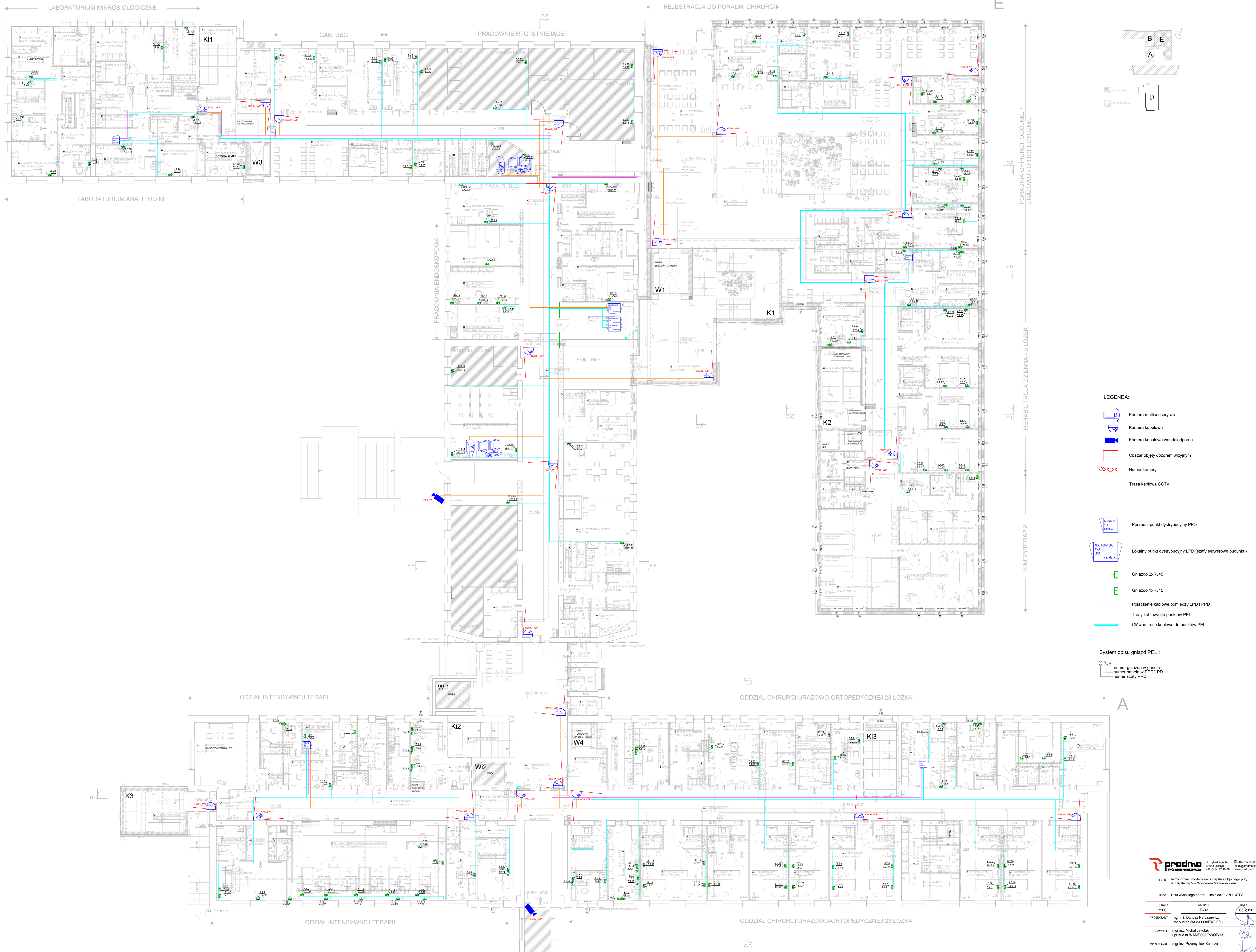
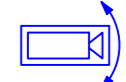





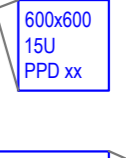
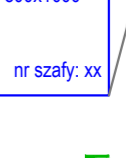







B

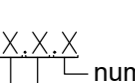
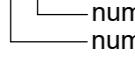

E



LEGENDA:

-  Kamera multisensoryczna
-  Kamera kopułowa
-  Kamera kopułowa wandaloodporna
-  Obszar objęty dozorem wizyjnym
-  Numer kamery
-  Trasa kablowa CCTV
-  Pośredni punkt dystrybucyjny PPD
-  Lokalny punkt dystrybucyjny LPD (szafy serwerowe budynku)
-  Gniazdo 2xRJ45
-  Gniazdo 1xRJ45
-  Połączenie kablowe pomiędzy LPD i PPD
-  Trasy kablowe do punktów PEL
-  Główna trasa kablowa do punktów PEL

System opisu gniazd PEL :

-  XXX - numer gniazda w panelu
-  XX/XX - numer panela w PPD/LPD
-  XX/XX/XX - numer szafy PPD